

財務一覧サマリー(11カ年)

	2012.12	2013.12	2014.12	2015.12	2016.12	2017.12	2018.12	2019.12	2020.12	2021.12	2022.12
連結会計年度(百万円)											
売上高	291,110	370,218	393,782	407,789	381,635	404,999	393,220	377,457	343,764	393,647	497,213
売上総利益	74,031	115,810	132,911	153,500	136,267	136,982	134,169	130,822	123,239	161,041	197,976
販売費及び一般管理費	58,380	78,569	85,401	90,119	86,952	91,674	91,779	92,374	86,911	107,960	153,930
営業利益	15,650	37,240	47,510	63,381	49,315	45,308	42,390	38,447	36,328	53,080	44,046
親会社株主に帰属する当期純利益 又は親会社株主に帰属する当期純損失	13,218	11,596	31,240	1,674	△12,260	15,476	10,553	24,482	11,682	41,350	47,956
設備投資	22,958	28,999	40,711	48,338	23,930	22,381	29,722	42,633	26,967	37,766	47,303
減価償却費	15,125	19,511	21,858	24,828	24,856	25,538	25,795	25,162	21,005	21,468	26,748
営業活動によるキャッシュ・フロー	15,874	41,558	37,789	41,305	38,865	13,430	19,063	11,229	53,796	34,465	15,172
投資活動によるキャッシュ・フロー	△21,064	△22,504	△30,122	△46,009	△13,785	△10,633	△28,428	△38,271	△27,856	△37,538	△16,712
財務活動によるキャッシュ・フロー	△1,173	△5,095	△12,680	19,051	△31,317	△13,513	12,829	20,732	△12,638	11,697	△16,231
連結会計年度末(百万円)											
資産合計	354,285	433,327	481,966	522,937	491,088	473,876	469,381	468,746	445,579	531,229	598,889
負債合計	247,651	291,817	297,327	347,572	345,466	310,061	312,130	244,237	222,885	251,073	277,974
有利子負債	132,855	129,849	131,780	162,035	132,930	119,963	137,327	118,545	110,578	128,784	135,436
純資産	106,633	141,510	184,638	175,364	145,621	163,815	157,251	224,509	222,694	280,155	320,915
非支配株主持分	2,788	3,793	4,062	3,513	4,043	4,735	4,511	1,747	1,918	201	231
自己資本	103,844	137,716	180,576	171,851	141,578	159,079	152,739	222,761	220,776	279,954	320,683
1株当たりデータ(円)											
1株当たり当期純利益又は当期純損失	52.03	45.65	245.97	13.19	△96.54	121.87	83.11	161.41	75.89	268.62	311.51
1株当たり配当金(年間)	7	12	45	45	45	45	45	45	45	76	80
1株当たり純資産	408.78	542.15	1,421.84	1,353.19	1,114.82	1,252.66	1,202.75	1,447.23	1,434.23	1,818.60	2,083.00
財務比率(%)											
営業利益率	5.4	10.1	12.1	15.5	12.9	11.2	10.8	10.2	10.6	13.5	8.9
売上総利益率	25.4	31.3	33.8	37.6	35.7	33.8	34.1	34.7	35.9	40.9	39.8
販管費率	20.1	21.2	21.7	22.1	22.8	22.6	23.3	24.5	25.3	27.4	31.0
ROE(自己資本利益率)	14.1	9.6	19.6	0.9	△7.8	10.3	6.8	13.0	5.3	16.5	16.0
ROA(総資本利益率)	3.9	9.7	10.2	11.3	8.7	8.3	8.1	7.8	6.8	11.4	9.0
自己資本比率	29.3	31.8	37.5	32.9	28.8	33.6	32.5	47.5	49.5	52.7	53.5
デット・エクイティ・レシオ(負債資本倍率)	1.3	0.9	0.7	0.9	0.9	0.8	0.9	0.5	0.5	0.5	0.4
配当性向	13.5	26.3	18.3	341.3	-	36.9	54.1	27.9	59.3	28.3	25.7

連結貸借対照表

単位：(百万円)

	前連結会計年度 (2021年12月31日)	当連結会計年度 (2022年12月31日)
資産の部		
流動資産		
現金及び預金	55,615	41,601
受取手形及び売掛金	83,292	109,468
商品及び製品	57,332	78,315
仕掛品	3,882	5,091
原材料及び貯蔵品	19,733	29,477
その他	17,334	25,952
貸倒引当金	△356	△328
流動資産合計	236,833	289,579
固定資産		
有形固定資産		
建物及び構築物	123,701	140,461
減価償却累計額	△58,492	△58,960
建物及び構築物(純額)	65,209	81,501
機械装置及び運搬具	354,943	380,917
減価償却累計額	△253,042	△264,069
機械装置及び運搬具(純額)	101,901	116,847
工具、器具及び備品	70,664	73,487
減価償却累計額	△61,247	△63,610
工具、器具及び備品(純額)	9,416	9,876
土地	19,032	17,972
リース資産	1,406	1,445
減価償却累計額	△869	△1,001
リース資産(純額)	537	443
使用权資産	6,313	13,256
減価償却累計額	△1,809	△5,273
使用权資産(純額)	4,504	7,983
建設仮勘定	26,003	30,426
有形固定資産合計	226,606	265,051
無形固定資産		
ソフトウェア	5,882	8,144
その他	442	384
無形固定資産合計	6,325	8,529
投資その他の資産		
投資有価証券	49,921	27,204
長期貸付金	150	142
退職給付に係る資産	4,229	1,993
繰延税金資産	2,510	2,847
その他	4,755	3,643
貸倒引当金	△103	△102
投資その他の資産合計	61,464	35,729
固定資産合計	294,395	309,310
資産合計	531,229	598,889

単位：(百万円)

	前連結会計年度 (2021年12月31日)	当連結会計年度 (2022年12月31日)
負債の部		
流動負債		
支払手形及び買掛金	34,004	42,577
コマーシャル・ペーパー	27,000	43,000
短期借入金	13,196	24,780
未払金	24,053	31,225
未払法人税等	6,774	11,816
役員賞与引当金	117	110
返品調整引当金	306	-
製品補償引当金	4,460	4,820
その他	25,436	32,716
流動負債合計	135,350	191,048
固定負債		
社債	10,000	10,000
長期借入金	75,476	51,366
役員退職慰労引当金	9	10
環境対策引当金	88	86
製品補償引当金	4,705	1,380
訴訟損失引当金	-	1,340
退職給付に係る負債	3,829	3,523
繰延税金負債	16,868	10,478
その他	4,745	8,740
固定負債合計	115,723	86,926
負債合計	251,073	277,974
純資産の部		
株主資本		
資本金	55,935	55,935
資本剰余金	54,330	54,341
利益剰余金	125,119	159,837
自己株式	△143	△132
株主資本合計	235,242	269,981
その他の包括利益累計額		
その他有価証券評価差額金	26,450	12,743
繰延ヘッジ損益	△17	58
為替換算調整勘定	11,428	32,359
退職給付に係る調整累計額	6,850	5,541
その他の包括利益累計額合計	44,712	50,702
非支配株主持分	201	231
純資産合計	280,155	320,915
負債純資産合計	531,229	598,889

連結損益計算書

単位：(百万円)

	前連結会計年度 (自2021年1月1日 至2021年12月31日)	当連結会計年度 (自2022年1月1日 至2022年12月31日)
売上高	393,647	497,213
売上原価	232,606	299,237
売上総利益	161,041	197,976
販売費及び一般管理費	107,960	153,930
営業利益	53,080	44,046
営業外収益		
受取利息	356	523
受取配当金	1,372	1,084
為替差益	5,090	7,736
持分法による投資利益	167	199
その他	1,705	1,741
営業外収益合計	8,691	11,286
営業外費用		
支払利息	1,458	1,278
その他	4,405	3,018
営業外費用合計	5,863	4,297
経常利益	55,909	51,035
特別利益		
固定資産売却益	4,280	299
投資有価証券売却益	358	18,252
関係会社株式売却益	-	32
特別利益合計	4,639	18,583
特別損失		
固定資産除却損	487	395
投資有価証券売却損	92	7
減損損失	1,136	736
製品補償対策費	1,083	456
訴訟損失引当金繰入額	-	1,340
新型コロナウイルス感染症による損失	385	58
特別損失合計	3,185	2,994
税金等調整前当期純利益	57,362	66,624
法人税、住民税及び事業税	10,605	20,452
法人税等調整額	5,292	△1,783
法人税等合計	15,897	18,668
当期純利益	41,465	47,956
非支配株主に帰属する当期純利益	114	0
親会社株主に帰属する当期純利益	41,350	47,956

連結包括利益計算書

単位：(百万円)

	前連結会計年度 (自2021年1月1日 至2021年12月31日)	当連結会計年度 (自2022年1月1日 至2022年12月31日)
当期純利益	41,465	47,956
その他の包括利益		
その他有価証券評価差額金	7,363	△13,706
繰延ヘッジ損益	△20	75
為替換算調整勘定	13,898	20,912
退職給付に係る調整額	3,714	△1,309
持分法適用会社に対する持分相当額	231	48
その他の包括利益合計	25,187	6,020
包括利益	66,652	53,977
(内訳)		
親会社株主に係る包括利益	66,445	53,946
非支配株主に係る包括利益	206	30

連結キャッシュ・フロー計算書

単位：(百万円)

	前連結会計年度 (自2021年1月1日 至2021年12月31日)	当連結会計年度 (自2022年1月1日 至2022年12月31日)
営業活動による キャッシュ・フロー		
税金等調整前当期純利益	57,362	66,624
減価償却費	21,468	26,748
退職給付に係る負債の増減額(△は減少)	477	△390
退職給付に係る資産の増減額(△は増加)	68	4,476
受取利息及び受取配当金	△1,729	△1,608
支払利息	1,458	1,278
為替差損益(△は益)	△2,654	△4,438
持分法による投資損益(△は益)	△167	△199
固定資産売却損益(△は益)	△4,280	△299
投資有価証券売却損益(△は益)	△265	△18,245
関係会社株式売却損益(△は益)	-	△32
固定資産除却損	487	395
減損損失	1,136	736
製品補償対策費	1,083	456
訴訟損失引当金繰入額	-	1,340
売上債権の増減額(△は増加)	△5,808	△17,887
棚卸資産の増減額(△は増加)	△20,271	△23,794
仕入債務の増減額(△は減少)	3,568	7,573
その他	△2,385	△9,172
小計	49,549	33,563
利息及び配当金の受取額	1,706	1,528
利息の支払額	△2,050	△1,292
製品補償関連支払額	△9,419	△3,086
法人税等の支払額	△5,859	△16,067
法人税等の還付額	539	527
営業活動による キャッシュ・フロー	34,465	15,172

単位：(百万円)

	前連結会計年度 (自2021年1月1日 至2021年12月31日)	当連結会計年度 (自2022年1月1日 至2022年12月31日)
投資活動による キャッシュ・フロー		
有形固定資産の取得による支出	△36,312	△43,030
有形固定資産の売却による収入	524	6,135
無形固定資産の取得による支出	△2,410	△3,360
投資有価証券の取得による支出	△20	△16
投資有価証券の売却及び償還による収入	1,138	21,623
関係会社株式の売却による収入	-	86
その他	△457	1,849
投資活動による キャッシュ・フロー	△37,538	△16,712
財務活動による キャッシュ・フロー		
短期借入金の純増減額(△は減少)	△1,742	7,159
コマーシャル・ペーパーの純増減額(△は減少)	21,000	16,000
長期借入れによる収入	4,500	10,400
長期借入金の返済による支出	△18,082	△32,562
社債の発行による収入	10,000	-
配当金の支払額	△6,922	△13,228
非支配株主への配当金の支払額	△24	-
連結の範囲の変更を伴わない子会社出資金の払込による支出	△2,146	-
セール・アンド・リースバックによる収入	6,128	-
その他	△1,013	△4,001
財務活動による キャッシュ・フロー	11,697	△16,231
現金及び現金同等物に係る 換算差額	3,765	5,779
現金及び現金同等物の 増減額(△は減少)	12,390	△11,992
現金及び現金同等物の 期首残高	36,303	53,592
新規連結に伴う現金及び 現金同等物の増加額	4,898	-
現金及び現金同等物の 期末残高	53,592	41,600

株式情報

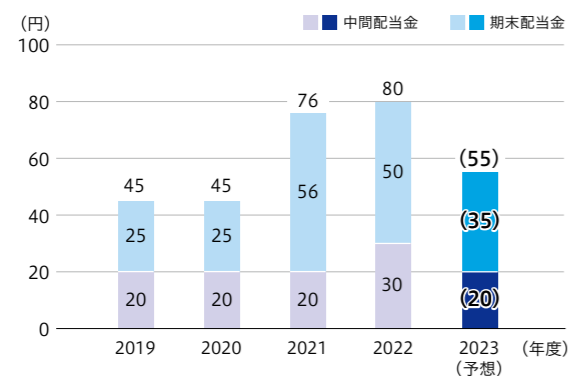
株式の状況(2022年12月31日現在)

発行済株式総数	154,111,029株
株主数	38,885名
上場取引所	東京証券取引所
株主名簿管理人 特別口座管理機関	三菱UFJ信託銀行株式会社
会計監査人	有限責任 あずさ監査法人
事業年度	毎年1月1日から同年12月31日まで
定時株主総会	毎年3月

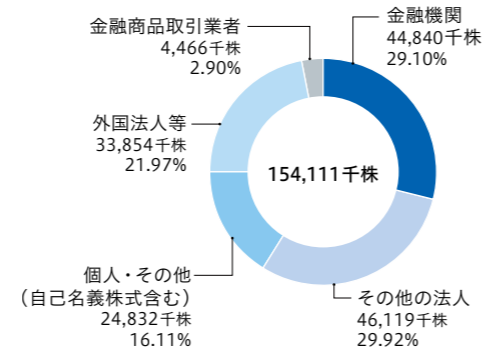
株主名	持株数(千株)	持株比率(%)
三菱商事株式会社	30,822	20.02
日本マスタートラスト信託銀行株式会社(信託口)	23,667	15.37
株式会社日本カストディ銀行(信託口)	10,387	6.74
CEP LUX-ORBIS SICAV	5,867	3.81
株式会社ブリヂストン	5,000	3.24
トヨタ自動車株式会社	4,774	3.10
SMBC日興証券株式会社	1,775	1.15
THE BANK OF NEW YORK MELLON 140044	1,734	1.12
TOYO TIRE 従業員持株会	1,639	1.06
東京海上日動火災保険株式会社	1,569	1.01

注)持株比率は、自己名義株式(157,970株)を控除して計算しています。

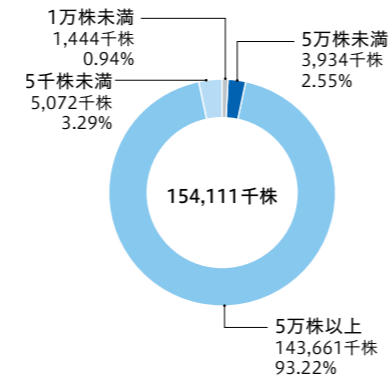
一株あたり配当金の推移



所有者別株式分布



所有株式数別分布



会社情報

概要

商号	TOYO TIRE 株式会社
(英文表示)	Toyo Tire Corporation
設立	1945年(昭和20年)8月1日
資本金	55,935百万円
従業員数	11,744名(連結、臨時従業員含む) ※2022年12月31日現在
本社	〒664-0847 兵庫県伊丹市藤ノ木2丁目2番13号 TEL: (072)-789-9100
工場	仙台工場/桑名工場 他
主な事業内容	[タイヤ事業] 各種タイヤ(乗用車用、ライトトラック用、トラック・バス用) [自動車部品事業] 自動車用防振ゴム

国内事業所

事業所	住所	電話番号
本社	〒664-0847 兵庫県伊丹市藤ノ木2-2-13	072-789-9100
東京事務所 (直需タイヤ・自動車部品営業部門)	〒140-0002 東京都品川区東品川4-12-4 品川シーサイドパークタワー19F	03-5780-8151
名古屋事務所 (直需タイヤ・自動車部品営業部門)	〒470-0213 愛知県みよし市打越町生質山3	0561-34-5911
広島事務所 (直需タイヤ・自動車部品営業部門)	〒732-0052 広島県広島市東区光町1-13-20 ディア・光町3F	082-264-3680
仙台工場	〒989-2484 宮城県岩沼市吹上3-5-1	0223-22-2191
桑名工場	〒511-0294 三重県員弁郡東員町大字中上2400	0594-86-0100
兵庫事業所	〒675-1112 兵庫県加古郡稲美町六分一1183	079-495-1519
基盤技術センター	〒666-0131 兵庫県川西市矢間 3-10-1	072-789-1400
タイヤ技術センター	〒664-0847 兵庫県伊丹市藤ノ木2-2-13	072-775-9000
自動車部品技術センター	〒470-0213 愛知県みよし市打越町生質山3	0561-34-3211
タイヤテストコース	〒889-1201 宮崎県児湯郡都農町大字川北2318	050-3818-0090
冬期タイヤテストコース	〒093-0504 北海道常呂郡佐呂間町字西富	

関係会社(連結子会社)	住所	電話番号
株式会社トーヨータイヤジャパン	〒664-0847 兵庫県伊丹市藤ノ木2-2-13	072-789-9092
トーヨータイヤ物流株式会社	〒664-0847 兵庫県伊丹市藤ノ木2-2-13	072-789-9130
オリエント工機株式会社	〒664-0847 兵庫県伊丹市藤ノ木2-3-6	072-787-7651
東洋ゴム化工品株式会社	〒675-1112 兵庫県加古郡稲美町六分一1183	079-495-1519
福島ゴム株式会社	〒960-0116 福島県福島市宮代字堂前28	024-553-1356
綾部トーヨーゴム株式会社	〒623-0222 京都府綾部市栗町沢115	0773-48-0001
昌和不動産株式会社	〒664-0847 兵庫県伊丹市藤ノ木2-2-13	072-789-9088

海外事業所

North America	Address	Telephone
TOYO TIRE CANADA INC.	7791 Nelson Road, Unit #120, Richmond, B.C. V6W 1G3, CANADA	+1-604-304-1941
TOYO TIRE HOLDINGS OF AMERICAS INC.	3565 Harbor Blvd, Costa Mesa, CA 92626, U.S.A.	+1-714-229-6100
TOYO TIRE U.S.A. CORP.	3565 Harbor Blvd, Costa Mesa, CA 92626, U.S.A.	+1-714-236-2080
NITTO TIRE U.S.A. INC.	3565 Harbor Blvd, Costa Mesa, CA 92626, U.S.A.	+1-866-706-4886
TOYO TIRE NORTH AMERICA MANUFACTURING INC.	3660 Highway 411 NE, White, GA 30184, U.S.A.	+1-678-721-7200
TOYO TIRE NORTH AMERICA OE SALES LLC	3660 Highway 411 NE, White, GA 30184, U.S.A.	+1-678-721-7200
TOYO AUTOMOTIVE PARTS (USA), INC.	521 Page Drive, Franklin, Kentucky 42134, U.S.A.	+1-270-598-4100
TMM (USA), INC.	521 Page Drive, Franklin, Kentucky 42134, U.S.A.	

Central & South America	Address	Telephone
TOYO AUTOMOTIVE PARTS DE MEXICO, S.A. DE C.V.	Carretera Estatal 431, Int63 Parque Tenologico Innovacion Queretaro El Marques, Queretaro, Mexico, Cp76246	+52-442-221-6183
NT MEXICO S. DE R.L. DE C.V.	Insurgentes Sur 800, Piso 9 Oficina B, Del Valle, Benito Juarez, Cp 03100 Ciudad De Mexico	+52-55-5998-9558

Oceania	Address	Telephone
TOYO TYRE AUSTRALIA PTY LTD	1a, 2 Culverston Road, Minto NSW 2566, Australia	+61-2-8796-0222

Asia	Address	Telephone
TOYO TIRE (SHANGHAI) CO., LTD.	Room 323, Ascendas Innovation Place, No.686 Jiujiang Road, Huangpu District, Shanghai, China	+86-21-58820880
TOYO AUTOMOTIVE PARTS (GUANGZHOU) CO., LTD.	No.10, St.2, Hefeng Erzong Lu, Yonghe Economic Zone, GETDD, Guangzhou, China	+86-20-82986828
TOYO TIRE ZHANGJIAGANG CO., LTD.	58, Donghai Road, Jiangsu Yangtze River International Chemical Industrial Park, Zhangjiagang City, Jiangsu Province, China	+86-512-35007100
TOYO TIRE (ZHUCHENG) CO., LTD.	Luhe Industry Area, Zhucheng, Shandong, China	
TOYO RUBBER CHEMICAL PRODUCTS (THAILAND) LIMITED	99/8,30,31 Moo 4 Tambol Kanham, Amphur U-Thai, Ayutthaya 13210, Thailand	+66-35-35-2347
TOYO TYRE MALAYSIA SDN BHD	PT 23101, Jalan Tembaga Kuning, Kawasan Perindustrian Kamunting Raya, P.O. BOX 1, 34600 Kamunting, Taiping, Perak Darul Ridzuan, Malaysia	
TOYO TYRE SALES AND MARKETING MALAYSIA SDN BHD	Level 2, Wisma Comcorp No. 37, Jalan Pelukis U1/46, Section U1, Temasya Industrial Park Glenmarie, 40150 Shah Alam, Selangor Darul Ehsan, Malaysia	+603-5568-3188
SILVERSTONE MARKETING SDN BHD	Level 2, Wisma Comcorp No. 37, Jalan Pelukis U1/46, Section U1, Temasya Industrial Park Glenmarie, 40150 Shah Alam, Selangor Darul Ehsan, Malaysia	+603-5568-3188

Europe	Address	Telephone
TOYO TIRE HOLDINGS OF EUROPE GMBH	Halskestrasse 3-5, 47877, Willich, Germany	+49-2154-8911-111
TOYO TIRE DEUTSCHLAND GMBH	Halskestrasse 3-5, 47877, Willich, Germany	+49-2154-8911-111
TOYO TYRE (UK) LTD.	Shipton Way, Rushden, Northants, NN10 6GL, UNITED KINGDOM	+44-1933-411144
TOYO TIRE BENELUX B.V.	Blauwhekken 1, 4751 XD Oud Gastel, NETHERLANDS	+31-165-556475
TOYO TIRE ITALIA S.P.A.	via Napoli 33, 57014 Collesalveti, LI, ITALY	+39-586-962243
TOYO TIRE RUS LLC	127055, Moscow, Butyrskiy Val Street, 68/70, bld. 1, office 26B.	+7-495-987-1835
TOYO TIRE SERBIA D.O.O.	Industrijska 3 no. 5, 22320 Indjija, Serbia	